

ToblerManu Coffrage manuel



- Coffrage sans grue
- Poids propre minimal
- unique et maniable
- une rentabilité maximale
- Profilés en aluminium indestructibles
- 4 hauteurs standard, 3 largeurs d'éléments



Swiss Engineering.
Swiss Technology.


ToblerManu Coffrage manuel

Pour tous les plans et toutes les hauteurs.

Durablement plus rentable


ToblerManu est un système uniforme qui rend le coffrage nettement plus économique – indépendamment du plan et de la hauteur.

Au lieu de devoir manipuler du bois, des planches et des clous ou d'utiliser une grue, vous êtes beaucoup plus flexible et rapide avec le kit de construction pratique ToblerManu.

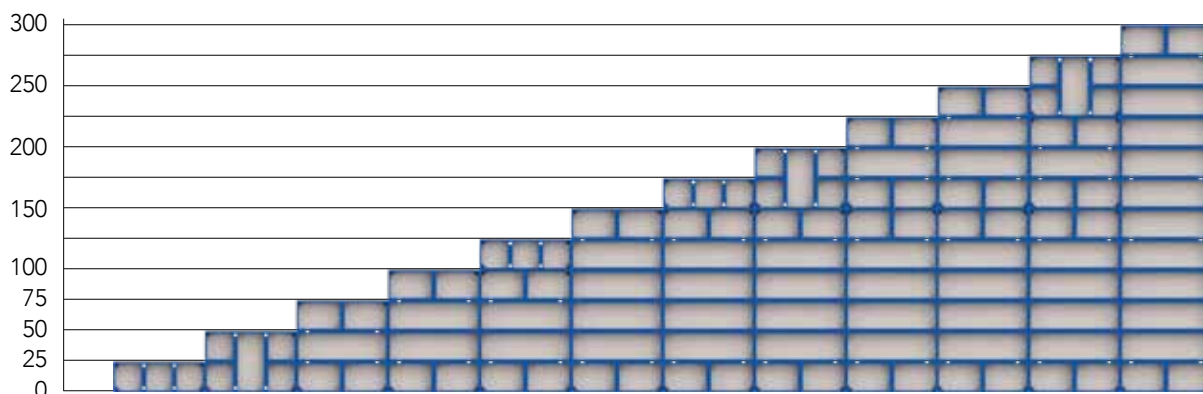


Flexibilité avec peu d'éléments standard

Les éléments ToblerManu sont disponibles en les hauteurs standard 75, 100, 150 et 300 cm ainsi qu'avec des largeurs d'éléments de 25, 50 et 75 cm.



ToblerManu – Adaptation de la hauteur en trame de 25 cm



ToblerManu Coffrage manuel

Construction légère dans les coffrages.



Le «vrai» coffrage manuel

- Poids propre minimal
- Manipulation sûre
- Assemblages simples et sûrs
- Coffrage à l'horizontale sans tendeur de fondation
- Peu de complexité grâce à un nombre réduit de dimensions des éléments
- Le système a le moins de pièces détachées de sa catégorie
- Panneau coffrant extrêmement résistante jusqu'à 1500 utilisations




- Exemple d'application :
300 × 75 cm (2,25 m²) < 48 kg
- charge maximale : 60 kN/m²

Sécurité de l'investissement grâce à une compétence à 360° en Ingénierie


- Le profilé de cadre indestructible en aluminium massif de haute qualité garantit une longue durée de vie (1). Le profil transversal ergonomique rend les éléments particulièrement maniables (2).
- Toutes les entretoises disposent d'ouvertures pour le raccordement d'étais tirant-poussant et d'autres accessoires disponibles. Ils ne permettent aucune déformation (2).
- Le panneau de coffrage est protégée par un tube en acier intégré dans la zone de passage des ancrages. Ainsi, tous les coûts supplémentaires pour les inserts en plastique sont supprimés (3).
- Avec une barre d'ancrage, l'étaisage est plus facile est extrêmement flexible (4). Grâce à la trame de 5 cm, les raccords aux murs existants sont réalisables sans problème. L'utilisation se fait selon le principe de «l'aile de moulin».
- ToblerManu peut être combiné avec le coffrage de voile ultra-stable Tobler Top (5).




1




2



3



4



5

ToblerManu Coffrage manuel

Les éléments pour les murs.

Élément mural

- avec panneau en résine phénolique

N° d'article	Hauteur	Largeur	Poids
86-110025-3	300 cm	25 cm	23,3 kg
86-110050-3	300 cm	50 cm	36,4 kg
86-110075-3	300 cm	75 cm	50,4 kg
86-112025-3	150 cm	25 cm	12,1 kg
86-112050-3	150 cm	50 cm	18,0 kg
86-112075-3	150 cm	75 cm	24,7 kg
86-113025-3	100 cm	25 cm	8,6 kg
86-113050-3	100 cm	50 cm	13,5 kg
86-113075-3	100 cm	75 cm	17,8 kg
86-114025-3	75 cm	25 cm	6,7 kg
86-114050-3	75 cm	50 cm	10,7 kg
86-114075-3	75 cm	75 cm	14,1 kg

- avec panneau Alkus

N° d'article	Hauteur	Largeur	Poids
86-110025-2	300 cm	25 cm	24,3 kg
86-110050-2	300 cm	50 cm	39,2 kg
86-110075-2	300 cm	75 cm	52,2 kg
86-112025-2	150 cm	25 cm	12,5 kg
86-112050-2	150 cm	50 cm	19,2 kg
86-112075-2	150 cm	75 cm	25,5 kg
86-113025-2	100 cm	25 cm	9,1 kg
86-113050-2	100 cm	50 cm	14,4 kg
86-113075-2	100 cm	75 cm	19,2 kg
86-114025-2	75 cm	25 cm	7,1 kg
86-114050-2	75 cm	50 cm	11,4 kg
86-114075-2	75 cm	75 cm	15,2 kg



ToblerManu Coffrage manuel

Les éléments pour les murs.



- avec panneau Strato Stock


N° d'article	Hauteur	Largeur	Poids
86-110025-1	300 cm	25 cm	23,8 kg
86-110050-1	300 cm	50 cm	37,8 kg
86-110075-1	300 cm	75 cm	50,0 kg
86-112025-1	150 cm	25 cm	12,3 kg
86-112050-1	150 cm	50 cm	18,6 kg
86-112075-1	150 cm	75 cm	25,1 kg
86-113025-1	100 cm	25 cm	8,8 kg
86-113050-1	100 cm	50 cm	14,0 kg
86-113075-1	100 cm	75 cm	18,5 kg
86-114025-1	75 cm	25 cm	6,9 kg
86-114050-1	75 cm	50 cm	11,1 kg
86-114075-1	75 cm	75 cm	14,7 kg



86-110075-1
86-110050-1
86-110025-1

Éléments polyvalents

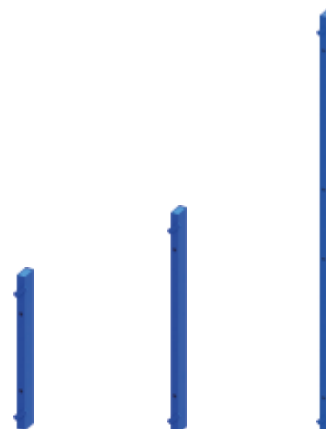
N° d'article	Hauteur	Largeur	Poids
86-123075-3	100 cm	75 cm	17,8 kg
86-122075-3	150 cm	75 cm	24,5 kg
86-123075-2	100 cm	75 cm	25,7 kg
86-122075-2	150 cm	75 cm	19,0 kg
86-123075-1	100 cm	75 cm	18,4 kg
86-122075-1	150 cm	75 cm	24,9 kg



86-123075-2
86-122075-2

Compensation de mur

N° d'article	Hauteur	Largeur	Poids
86-160100	100 cm	5 cm	2,2 kg
86-160150	150 cm	5 cm	3,1 kg
86-160300	300 cm	5 cm	6,1 kg
86-161100	100 cm	10 cm	3,0 kg
86-161150	150 cm	10 cm	4,4 kg
86-161300	300 cm	10 cm	8,4 kg



86-160100
86-160150
86-160300

ToblerManu Coffrage manuel

Les angles.

Angle intérieur

N° d'article	Hauteur	Largeur	Poids
86-132010	150 cm	10 cm	6,2 kg
86-133010	100 cm	10 cm	4,2 kg



86-143025



86-133010

Angle intérieur

N° d'article	Hauteur	Largeur	Poids
86-142025	150 cm	25 cm	21,5 kg
86-143025	100 cm	25 cm	14,7 kg



86-142025




86-132010

Angle articulé

N° d'article	Hauteur	Largeur	Poids
86-150150	150 cm	23,8/23,8 cm	19,1 kg



86-150150



Pince de compensation

N° d'article	Poids
86-Z-251015	2,9kg



86-Z-251015

Pince rapide

N° d'article	Poids
86-Z-251006	1,5kg



86-Z-251006

Raccordement d'étais

N° d'article	Poids
84-Z-260038	3,5kg



84-Z-260038

Semelle pour étais de réglage RS-1-RSS2

N° d'article	Poids
84-Z-260034	2,8kg



84-Z-260034

ToblerManu Coffrage manuel

Les accessoires.

Ecran à bride articulée avec plaque 120

N° d'article	Filetage	Poids
84-Z-250015	DW 15	1,5kg



84-Z-250015

Boulon d'assemblage

N° d'article	Poids
84-Z-250042	0,6kg



84-Z-250042

Tige dywidag

N° d'article	Longueur	Filetage	Poids
84-Z-215085	85 cm	DW 15	1,2kg
84-Z-215100	100 cm	DW 15	1,4kg
84-Z-215150	150 cm	DW 15	2,1kg
84-Z-215600	600 cm	DW 15	8,5kg



84-Z-215100

Ancrage frontal

N° d'article	Poids
86-Z-250035	0,6kg



86-Z-250035



Filière de correction

N° d'article	Longueur	Poids
86-Z-250060	85 cm	9,1 kg



86-Z-250060

Support d'ancrage

N° d'article	Poids
86-Z-250010	0,4kg



86-Z-250010

Crochet de levage

N° d'article	Poids
86-Z-251010	2,5kg












86-Z-251010




MATO Échafaudages

Efficacité. Flexibilité. Sécurité.

Échafaudages de façades	<p>MATO 1 MATO 2</p>	<p>MATO 53 CK compatible avec votre échafaudage existant MATO 54 Lay MATO 62 Ple MATO 65 Hün</p>	
Systèmes d'échafaudages tout-en-un	<p>MATO 3 MATO 8</p>	<p>MATO Connect Road Bridge MATO Connect Bridge Beam</p>	
Systèmes de toitures	<p>MATO Pro</p>	<p>MATO Pro Protections antichutes MATO Pro Systèmes de toitures provisoires MATO Pro Couverture de passerelle</p>	
Échafaudages mobiles	<p>MATO R</p>	<p>MATO R Profi MATO R Pro MATO R One Man Tower MATO R Éco</p>	
Échafaudages de chantiers	<p>MATO T</p>	<p>MATO T Tours d'escaliers MATO T Ponts de câbles MATO T Accès aux chantiers MATO T Échafaudages de ferrailage</p>	
Événements	<p>MATO E</p>	<p>MATO E Scènes & tribunes MATO E Service événementiel MATO E R & D</p>	
Accessoires	<p>MATO Z</p>	<p>MATO Z Accessoires d'échafaudage MATO S Accessoires de sécurité MATO B Équipement de construction Tobler Logistique</p>	
Techniques de stockages	<p>Tobler Stockage</p>	<p>Tobler Cantilever Rayonnages à crémaillères Tobler Pallet Rayonnages à palettes Tobler Floor Rayonnages spéciaux Tobler Box Conteneurs grillagées Tobler Rack Palettes et Barelles</p>	
Services	<p>Tobler Services</p>	<p>R & D / Statique / CAD / Formation Solutions sur mesure / Composants spéciaux / Financement et conseil Occasions / Échange vieux contre neuf</p>	

Tobler Coffrages

La plaisir de la construction industrielle.



Coffrages de murs	Tobler Wall	Tobler Top Tobler Manu Master Pro (Ringer) Master acier / alu (Ringer) System 2000 acier / alu (Ringer)	
Coffrages de dalles	Tobler Sky	Tobler Deck Tobler Desk Tables de dalles Tobler Flex AluDEK (Ringer) DEKplus Tables de dalles (Ringer)	
Coffrages individuels	Tobler I	Tobler Rex Coffrages poutrelles Tobler Varia Coffrages circulaires Tobler Project Coffrages spéciaux	
Systèmes de support	Tobler H	Tobler Tower Étais de charges lourdes Tobler T22 Échafaudages à poutres	
Échafaudages de chantiers	MATO T	MATO T Échafaudages de ferrailage MATO T Accès aux chantiers MATO T Tours / Ponts de câbles MATO R Pro / Éco MATO R One Man Tower	
Ingénierie	Tobler Kit	MATO 3 MATO 8 MATO Connect Road Bridge MATO Connect Bride Beam	
Accessoires	Tobler Accessoires	Tobler Accessoires de coffrages Tobler Équipement de construction Tobler Logistique Tobler Techniques de stockage	
Services	Tobler Services	Tobler Location Tobler ForU Tobler Care Tobler Occasion	
Services numériques	my Tobler	Tobler Formwork Planner Tobler Engineering	

Tobler

Service client de première classe.



Chez soi en Suisse – ancré en Europe


Nous poursuivons l'internationalisation
de notre offre de produits.



**Commande
& conseil**

sales@tobler-ag.com
+41 21 731 57 35

**Commande
en ligne**



« Notre système de coffrage développé en Suisse système de coffrage manuel ToblerManu révolutionne le bétonnage du plus petit au plus grand en évitant l'utilisation d'une grue. Rend superflue l'utilisation d'une grue coûteuse. »



Patrice Eggermann

Représentant commercial
Coffrages

